

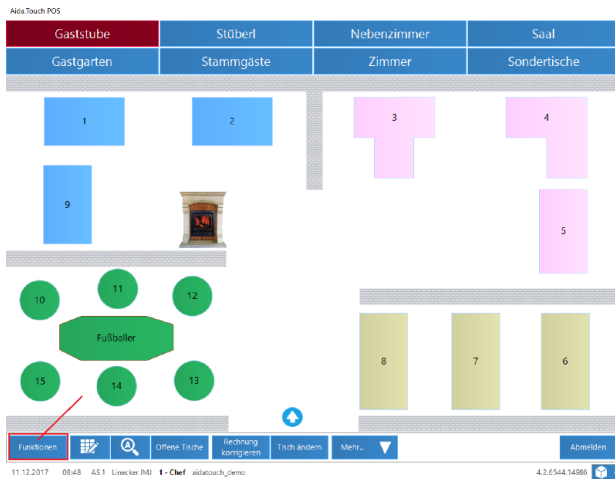
Jahresbeleg AIDA-Touch für die RKS SV

Grundsätzliche Info unseres Kassensystems:

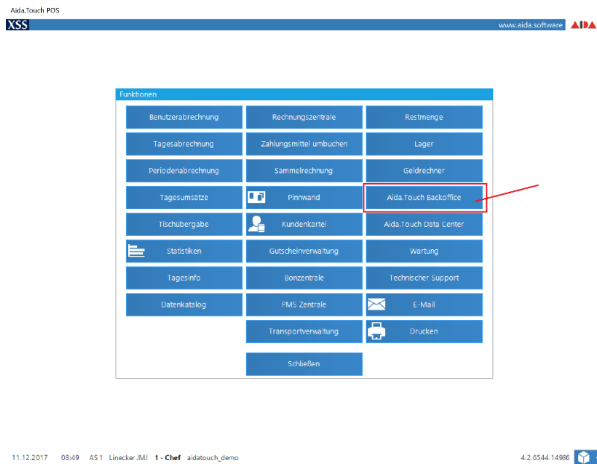
- Der verpflichtende Jahresbeleg, wird automatisch ab der 1. Rechnung im neuen Jahr, vom Programm aus erstellt.
- Ab dem 01.01.2018 erscheint zusätzlich bei der Benutzeranmeldung die Info „Jahresbeleg an FON (Finanz Online) senden“.
- Jahresbeleg ausdrucken (siehe unten) und dem Steuerberater übergeben.
- Diesen Ausdruck bewahren Sie bitte 7 Jahre lang auf.
- Spätester Abgabetermin ist der 15. Februar 2018.
- Weitere Infos finden Sie https://www.bmf.gv.at/steuern/selbststaendige-unternehmer/Erinnerung_zur_Registrierkassenpflicht.html

Jahresbeleg drucken

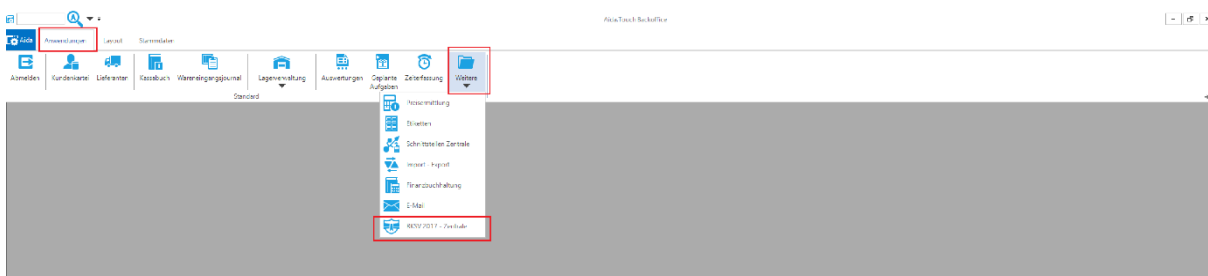
- Funktionen



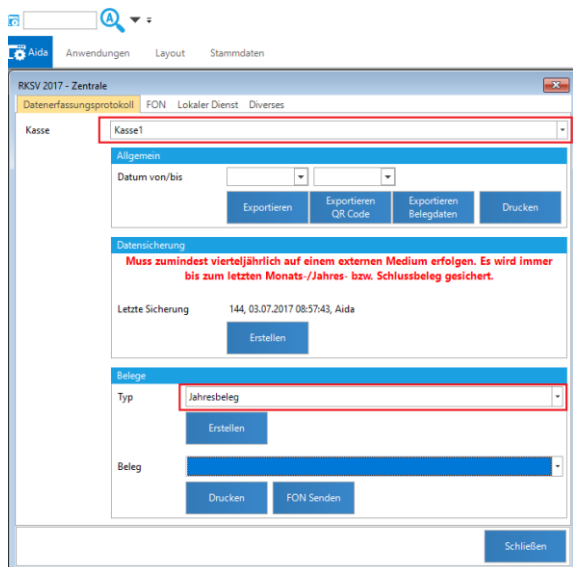
- Aida.Touch Backoffice



- Anwendungen – Weitere – RKSX 2017 - Zentrale



- Kasse auswählen – Belegtyp Jahresbeleg



- Unter „Beleg“ den Jahresbeleg auswählen und danach auf Drucken.

