

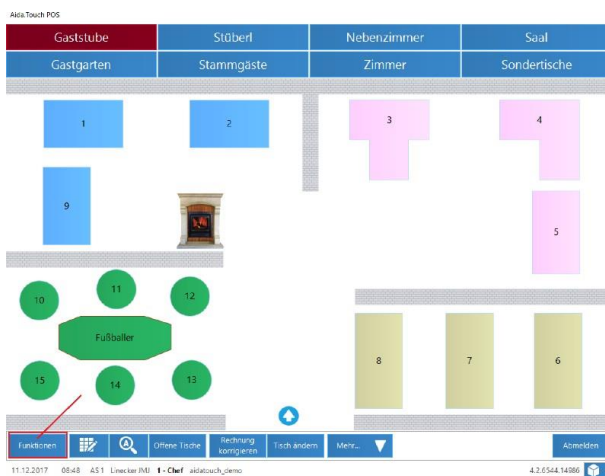
Jahresbeleg AIDA-Touch für die RKS SV

Grundsätzliche Info unseres Kassensystems:

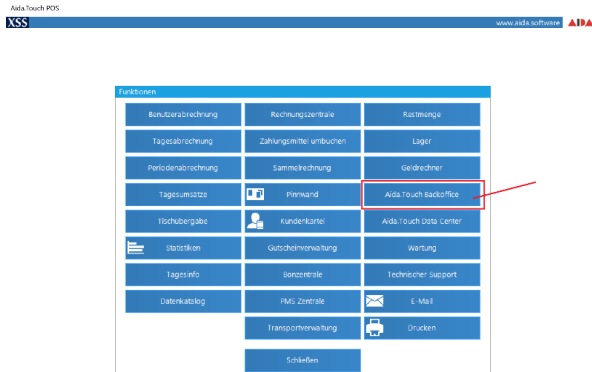
- Der verpflichtende Jahresbeleg, wird automatisch ab der 1. Rechnung im neuen Jahr, vom Programm aus erstellt.
- Ab dem 01.01. erscheint zusätzlich bei der Benutzeranmeldung die Info „Jahresbeleg an FON (Finanz Online) senden“.
- Jahresbeleg ausdrucken (siehe unten) und dem Steuerberater übergeben.
- Diesen Ausdruck bewahren Sie bitte 7 Jahre lang auf.
- Spätester Abgabetermin ist der 15. Februar

Jahresbeleg drucken

- Funktionen

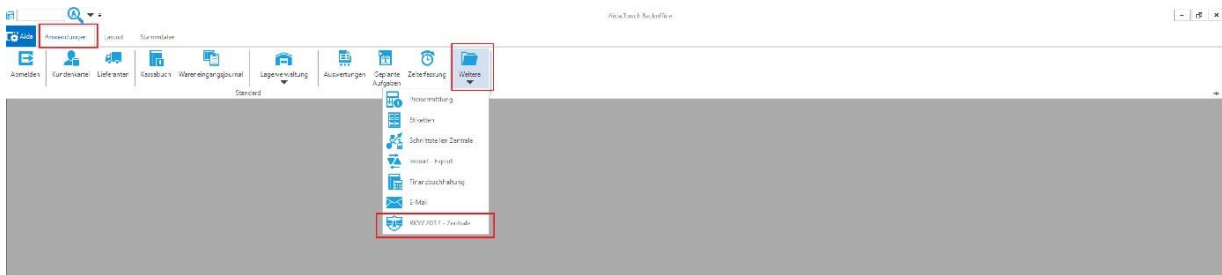


- Aida.Touch Backoffice

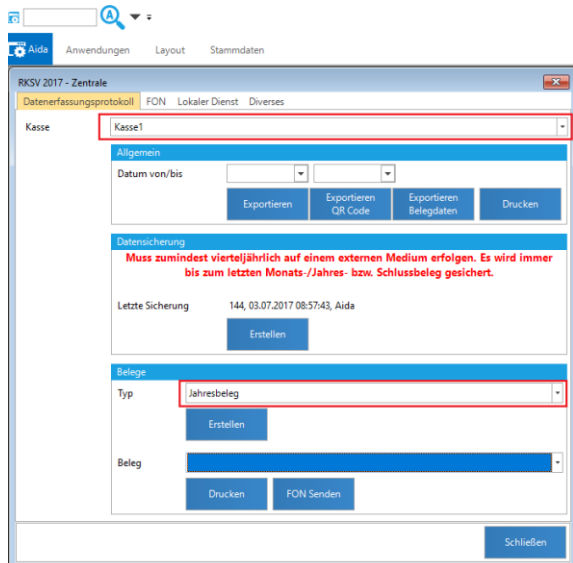


11.12.2017 08:49 AS1 Linacker JM | 1 - Chef aidaouch_demo 4.2.0544.1498

- Anwendungen – Weitere – RKS SV 2017 - Zentrale



- Kasse auswählen – Typ Jahresbeleg - Erstellen



- Unter „Beleg“ den Jahresbeleg auswählen und danach auf Drucken.

